

## Arbeitsanweisung durch Kundenauftrag

Verehrte Kundin, verehrter Kunde,  
bitte tragen Sie in nachfolgender Arbeitsanweisung die Arbeiten ein, die wir für Sie durchführen bzw. überprüfen sollen.


Vorname: \_\_\_\_\_ Nachname: \_\_\_\_\_

Fahrzeugtyp: \_\_\_\_\_ Baujahr: \_\_\_\_\_ Kennzeichen: \_\_\_\_\_

### Motor


 Motoröl wechseln

 Den Ölfilter wechseln  
Auf austretendes Öl prüfen

 Den (die) Steuerriemen erneuern

Kühlsystem: auf Dichtigkeit prüfen, Füllstand und Frostschutzmittelgehalt prüfen und falls erforderlich korrigieren  
Die Spannrolle des Steuerriemens erneuern

Den Zustand und die Spannung des (der) Keilriemens prüfen, falls erforderlich erneuern oder einstellen  
Den (die) Kraftstofffilter erneuern

 Den (die) Luftfilter erneuern

Die Erneuerungsabstände von Steuerriemen werden unter Umständen immer wieder neu festgelegt und können regionsabhängig variieren  
Abgas untersuchen

Die Schläuche, Leitungen und elektrischen Anschlüsse der Kraftstoffanlage prüfen

 Die Auspuffanlage prüfen

### Kupplung, Getriebe und Achsantrieb

 Schaltgetriebe: den Ölstand prüfen und falls erforderlich Öl nachfüllen; auf Dichtigkeit prüfen

 Manschetten der Gleichlaufgelenke: auf Dichtigkeit und Schäden prüfen

Direktschaltgetriebe: den Ölfilter wechseln

Direktschaltgetriebe: Öl wechseln

Allradantrieb: Öl der Haldex Kupplung erneuern


Antriebslinie: auf Dichtigkeit und Schäden prüfen

### Lenkung

 Alle Teile des Lenkgetriebes auf Schäden, Verschleiß und Dichtigkeit prüfen

### Bremsen

Den Bremsflüssigkeitsstand prüfen und falls erforderlich Bremsflüssigkeit nachfüllen  
Bremsflüssigkeit erneuern

 Die Bremsbelagdicke prüfen  
sowohl vorn als auch hinten

### Radaufhängung, Räder und Bereifung

Die Profiltiefe und Verschleißmuster an allen Reifen prüfen, einschließlich Ersatzreifen  
Den Reifendruck prüfen und falls erforderlich richtigstellen  
Den Behälter mit der Dichtungsmasse für Reifen erneuern

Das Reifendruck-Überwachungssystem zurücksetzen  
falls erforderlich

Das Ablaufdatum des Behälters mit Dichtungsmasse für Ersatzreifen prüfen

### Elektrische Anlage

 Die Beleuchtungsanlage und Hupe auf einwandfreie Funktion prüfen

 Die Wischer und Waschanlage der Windschutzscheibe prüfen; falls erforderlich Reinigungsflüssigkeit nachfüllen

Die Funktion der inneren Warnleuchten prüfen

Batterie-Hochstromtest durchführen

Die Scheinwerfereinstellung prüfen, falls erforderlich korrigieren

Die Wartungsintervallanzeige zurückstellen

Die Batterieanschlüsse prüfen / reinigen

### Innenraum

 Das Staub- und Pollenfilterelement erneuern

### Allgemein

Probefahrt

Die Funktionsweise des Schiebedachs prüfen  
sofern angebracht

Den Fahrzeugunterboden auf Beschädigungen prüfen

Die Schlösser, Scharniere und Sperrvorrichtungen prüfen/schmieren